

# SOSPENSIONE TRAUMA

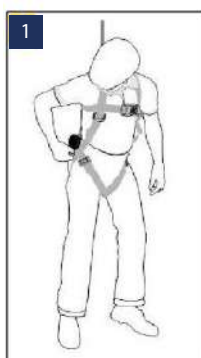
Dispositivo progettato per alleviare gli effetti negativi dei traumi da sospensione in caso di caduta attraverso l'unione delle fettucce presenti nelle custodie. La fascia è realizzata in poliestere con fibbie in acciaio.

Peso: 230 g / Carico Massimo: 150 Kg

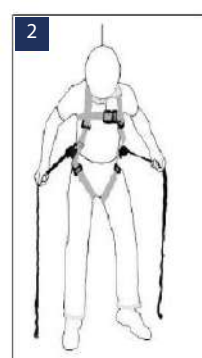
Può essere integrato a qualsiasi fascia dell'imbragatura

Codice Prodotto: art. 11193

Vendibile come accessorio per l'**IMBRACATURA ANTICADUTA** art. 11192/M/L e art. 11192/XL



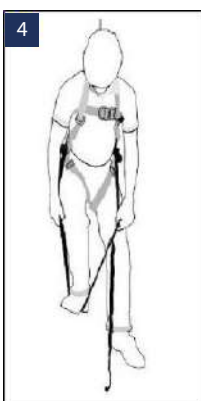
1  
Aprire la cerniera delle custodie presenti su entrambi i lati del dispositivo e srotolare le fettucce.



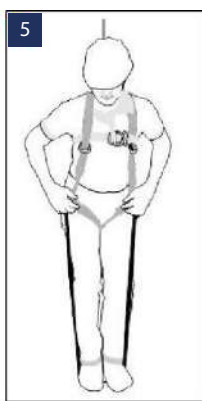
2  
Avvicinare le fettucce.



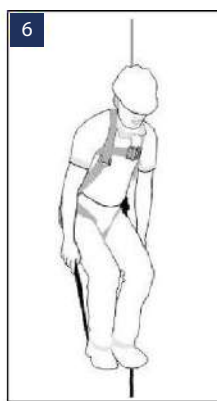
3  
Collegare le due fettucce tra di loro attraverso la fibbia.



4  
Posizionare il piede sulla fibbia.



5  
Mettersi in piedi sulla fibbia in modo da alleviare la pressione dovuta alle fasce dell'imbragatura.



6  
Posizionare la cintura pelvica in modo tale da poter ridurre la pressione e restare in posizione seduta.